



ОБЩИНА ИХТИМАН

Отчет на бюджет

2020 г.

НОРМАТИВНА БАЗА ЗА ИЗГОТВЯНЕТО НА ОТЧЕТА НА БЮДЖЕТ 2020:

- Закон за публичните финанси;
- ЗДБРБ 2020г.;
- ПМС №381/30.12.2019 г. за изпълнението на държавния бюджет;
- Наредба за условията и реда за съставяне на тригодишната бюджетна прогноза за местни дейности и за съставяне, обсъждане, приемане, изпълнение и отчитане на общинския бюджет на Община Ихтиман;
- Решение №31/31.012020г. на Общинския съвет гр.Ихтиман, за приемане на "Бюджет 2020 "

ОСНОВНИ ЦЕЛИ:

- **Добро финансово управление осигуряващо постигане на поставени цели**
- Повишаване на приходите от данъци и такси;
- Намаляване административната тежест и разходите за бизнеса и гражданите;
- Поддържане на такова равнище на разходите, което ще способства за предоставянето на основни публични услуги в интерес на местната общност;


Отчет на бюджета за 2020 г.

~~Собствени приходи в размер на 4 709 409 ле. или 85,40% изпълнение спрямо заложения план~~
~~Целеви трансфери от ЦБ в размер на 14 705 166 ле. или 100,00% спрямо плана за 2019 г.~~
Други трансфери в размер на 498 364 лв.

Резултатите от наблюдението показват от МФ за община Нюшик се следните:

дел от собствените приходи от общите назначения за 2020г: - 21,68% средно за общините в страната 30,76 %
покупите на разходите за местни дейности със собствени приходи – 50,06 %; средно за общините 82,90 %

➤ СТРУКТУРА НА ОБЩИНСКИТЕ ПРИХОДИ:



- Собствени приходи
- Целеви Субсидии
- Трансфери

Отчет на бюджета за 2020 г.


ИЗПЪЛНЕНИЕ НА ПРИХОДИТЕ ОТ МЕСТНИ ДЕЙНОСТИ – 4 708 109лв.

➤ ПРИХОДИ ОТ ИМУЩЕСТВЕНИ ДАНЪЦИ – 1 176 439лв. или 86,25% спрямо плана

- *Относителният дял на данъчните приходи спрямо общите приходи в бюджета са в размер на 5,28%, като най-голям е дялът на данък върху превозните средства – 43,07%, следва останалите приходи от данъци:*

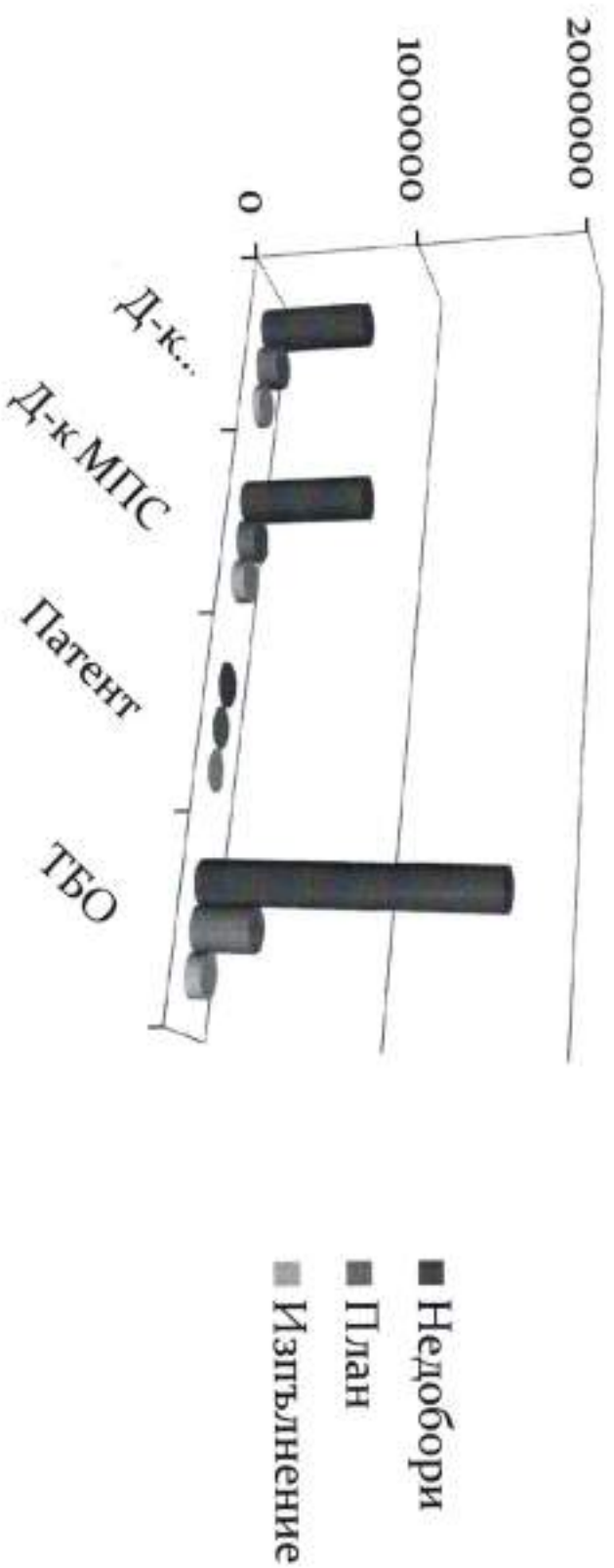
Събиремост на местните данъци контролирани от МФ

- Д-к върху недвижимите имоти 85,6 %, средно за страната 73,7 %
- Д-к върху превозните средства 74,6 %, средно за страната 69,8 %
- Средна събиремост на двата данъка 80,1%,за страната 71,8 %




Отчет на бюджета за 2020 г.

➤ СЪБРАНИ ДАНЪЧНИ ПРИХОДИ ОТ НЕДОБОРИ ОТ МИНАЛИ ГОДИНИ:



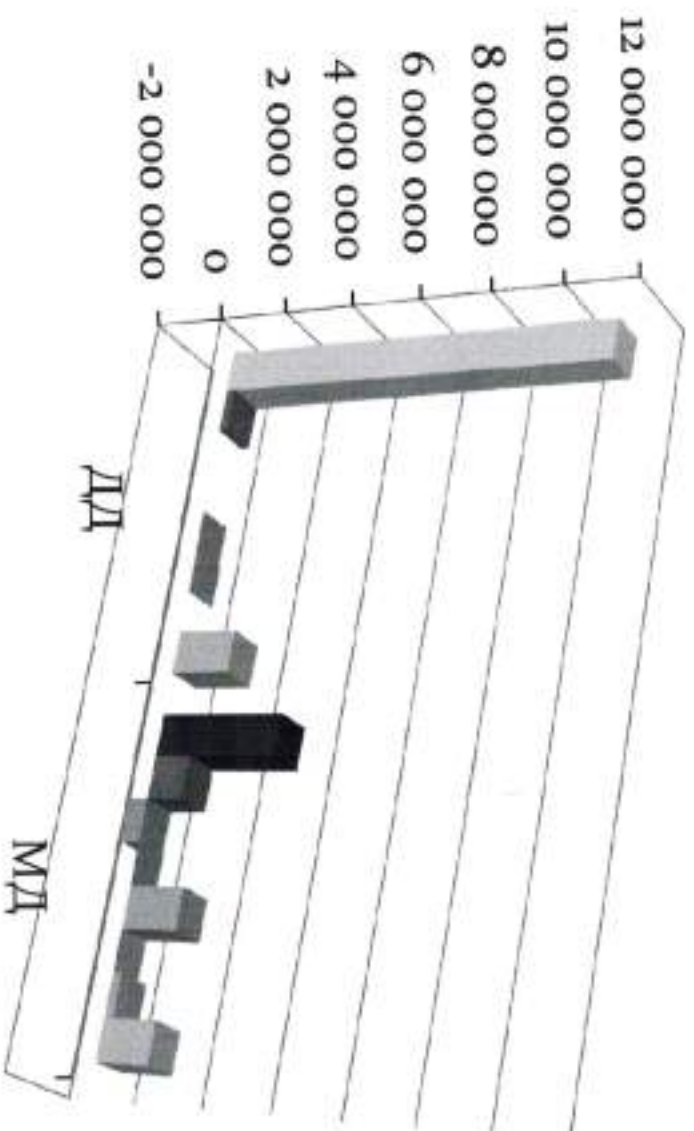
Отчет на бюджета за 2020 г.

➤ НЕДАНЪЧНИ ПРИХОДИ – 3 517 052 ЛВ.:



Отчет на бюджета за 2020 г.

➤ ТРАНСФЕРИ:



■ получени трансфери от ЦБ

■ Др. трансфери

■ Транс. СЕС

■ Временни безг. заеми

■ Транс. ПУ/ДОС

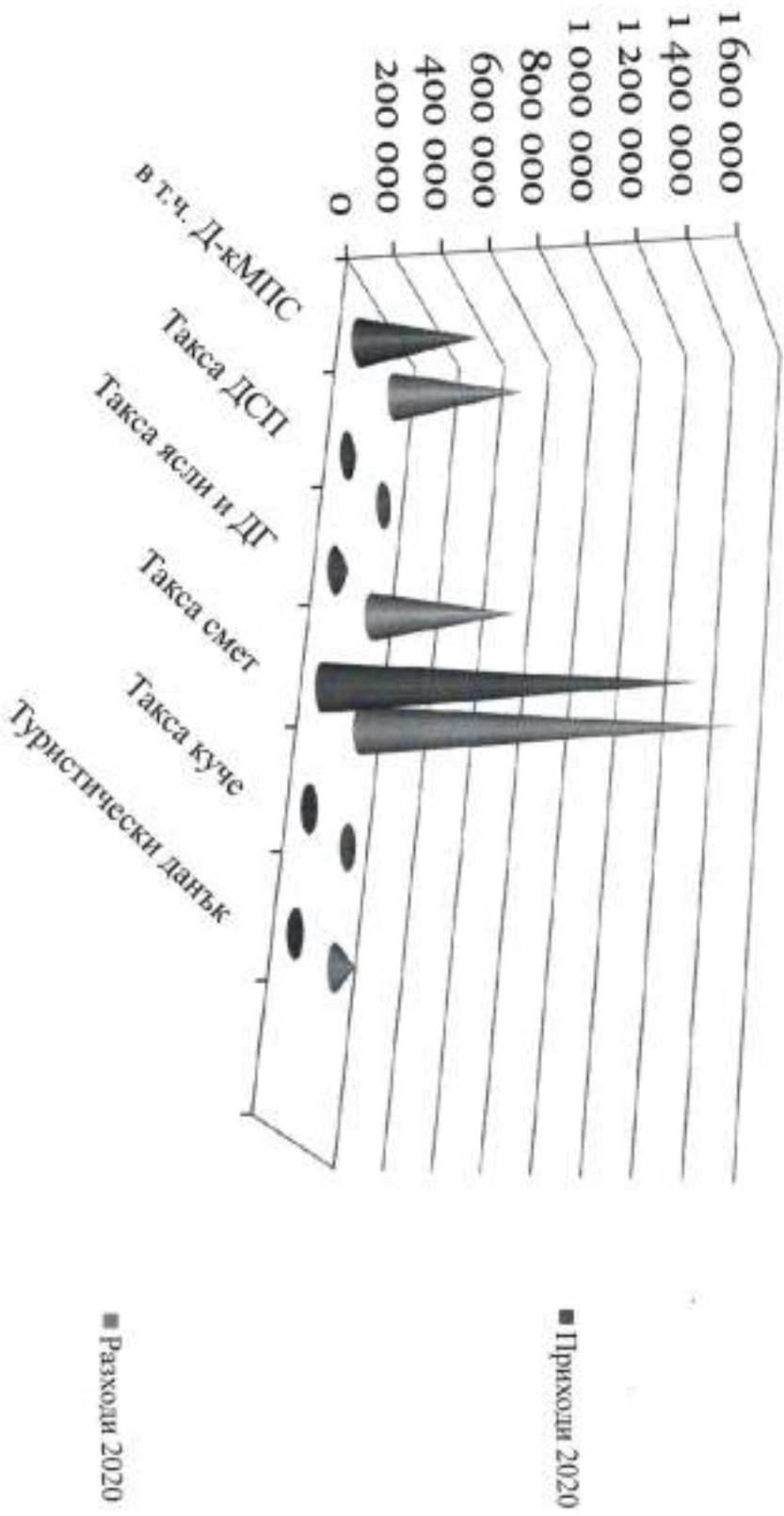
■ Сред на разпор.

■ Др. Финанс.

■ Налич. в края на периода

Отчет на бюджета за 2020г.

➤ Финансиране на разходи от местни приходи:




■ Приходи 2020

■ Разходи 2020

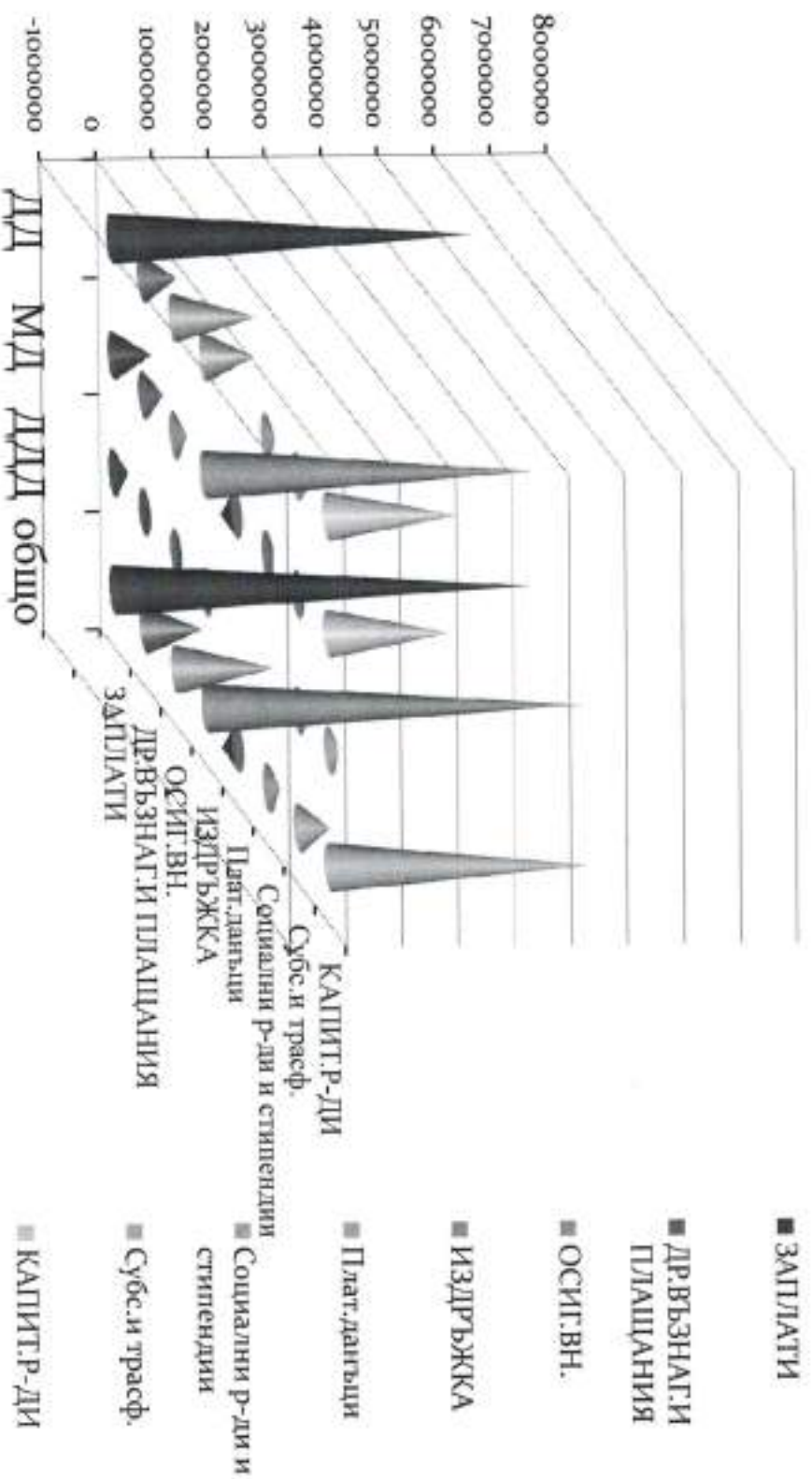
Отчет на бюджета за 2020 г.

РАЗПРЕДЕЛЕНИЕ НА РАЗХОДИТЕ ПО ФУНКЦИИ:



Отчет на бюджета за 2020 г.

РАЗПРЕДЕЛЕНИЕ НА РАЗХОДИТЕ ПО ПАРАГРАФИ:



БЛАГОДАРЯ ЗА ВНИМАНИЕТО!